

MONDO®

SCHÖNE MÖBEL. SCHÖNER LEBEN.



www.mondo-moebel.de

MONDO SENSERA 02/17/1

MONDO®


SCHÖNE MÖBEL. SCHÖNER LEBEN.

AUSZUG AUS DEM TYPENPLAN Alle Maße ca. Maße B/H/T in cm.

WÜRFELKOMBINATIONEN, LED-Beleuchtung optional



KOMBINATION
bestehend aus 11 Elementen
B/H/T 339/182/36



KOMBINATION
bestehend aus 5 Elementen und
einem Lowboard B/H/T 300/146/36



KOMBINATION
bestehend aus 7 Elementen
B/H/T 265/146/36




KOMBINATION
bestehend aus 5 Elementen
B/H/T 175/114/36




KOMBINATION
bestehend aus 6 Elementen
B/H/T 200/146/36


EINZELTYPEN, LED-Beleuchtung für Vitrinen und Highboards optional



LOWBOARD
2 Türen
B/H/T 152/42/44




LOWBOARD
2 Türen, 2 Schubkästen
B/H/T 227/42/44




LOWBOARD
3 Türen, 2 Schubkästen
B/H/T 302/42/44



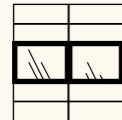
SIDEBOARD
2 Türen, 3 Schubkästen
B/H/T 227/63/44



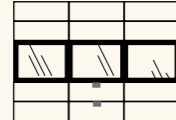
SIDEBOARD
3 Türen, 3 Schubkästen
B/H/T 302/63/44



HIGHBOARD
4 Türen
B/H/T 152/103/44



HIGHBOARD
4 Türen, 2 Alu-Glastüren
B/H/T 152/124/44



HIGHBOARD
5 Türen, 3 Alu-Glastüren,
2 Schubkästen
B/H/T 227/124/44



HIGHBOARD
1 Tür, 2 Alu-Glastüren
B/H/T 78/164/44



HIGHBOARD
1 Tür, 1 Alu-Glastür,
3 Schubkästen
B/H/T 78/164/44



VITRINE
1 Tür, 1 Alu-Glastür,
Türen re./li. möglich
B/H/T 44/192/40



VITRINE
2 Türen, 3 Alu-Glas-
türen, 3 Schubkästen
B/H/T 152/164/44



KUNST
FÜR DIE WAND

SENSERA

Modell-, Farb- und Maßabweichungen bleiben vorbehalten. Für Druckfehler übernehmen wir keine Haftung.

UNTERBAUVARIANTEN



Kufen-Set M1, Edelstahl gebürstet



Kufen-Set 2, Edelstahl gebürstet



Sockelleiste weiß lackiert



Würfelnkombination: bestehend aus 5 Elementen, Korpus weiß lackiert, Fronten Glas Spraystone und einem Lowboard, Korpus und Front weiß lackiert, Deckelplatte Glas Spraystone. Breite ca. 300 cm

DECKELPLATTE IN 34 AUSFÜHRUNGEN



Ausführung: Glas Spraystone

- 24 Keramik-Ausführungen
- 3 Glas-Ausführungen
- 1 Holz-Ausführung
- 3 Ausführungen in Glas Spraystone
- 3 Ausführungen in 3D-Strukturoptik



MONDO®

WOHNEN & SPEISEN

MODERNE WOHNBILDER

MONDO SENSERA ist das moderne Wohn- und Speisezimmerprogramm, das mit seinen vielfältigen Farbkombinationen für ästhetischen Anspruch sorgt. Bis zu 36 mögliche Ausführungen von Holz über Glas, Spraystone, 3D-Strukturoptik bis hin zu Keramik bieten beachtlich großen Gestaltungsfreiraum für Fronten und Deckelplatten. Der Korpus ist immer weiß lackiert. Alle Möbelemente lassen sich sowohl stehend als auch hängend einsetzen. Für die Standversionen sind optional Kufen oder Sockelleisten erhältlich. Vorgeplante Würfelnkombinationen bilden spannungsreiche Wandbilder mit verstecktem Stauraum. Auf Wunsch erlaubt LED-Beleuchtung stimmungsvolle Einblicke in die Vitrinenelemente.



QUALITÄT IM DETAIL

- Korpus weiß lackiert (kratzunempfindlicher durch hochwertigen Parkettlack)
- Fronten und Deckelplatte in 36 verschiedenen Ausführungen erhältlich
- gedämpfte Türbänder und Schubkastenführungen
- Alle Beschläge sind aus Metall und hoch belastbar
- Türöffnungsbeschlag: „TIP-ON“
- ESG-Sicherheitsglastüren mit hochwertigem Aluminiumrahmen
- Glasböden ca. 8 mm
- Auf Wunsch mit hochwertiger LED-Beleuchtung
- Alle Elemente sind sowohl stehend als auch hängend verwendbar
- Optional mit Kufen-Sets oder Sockelleisten erhältlich