

MONDO[®]

SCHÖNE MÖBEL. SCHÖNER LEBEN.

BEQUEME ELEGANZ



2007

Werden Sie Fan von MONDO





MONDO®

POLSTERMÖBEL

PERFEKTES SOFA

MONDO 2007 ist das perfekte Sofa für die ganze Familie. Für Funktionsverliebte gibt es die verschiedensten Möglichkeiten das Sofa mit motorischer Sitztiefenverstellung, klappbaren Seitenteilen, bequemer Aufstehhilfe im Sofa oder flexibler Kopfstütze auszustatten. Für Individualisten steht eine Auswahl an Fußformen und zahlreiche Stoff- und Ledervarianten für jeden Wohnstyle zur Verfügung, ganz abgesehen von den zahlreichen Kombinationsmöglichkeiten die die Typenvielfalt hergibt. Die eingearbeitete Biese an den Armteilen und am Rücken zeigen die Detailverliebtheit und die hohe Verarbeitungsqualität. Entscheiden Sie alleine über den Look und die Funktionalität bei MONDO 2007.

Zusammenstellung: **Sofa 2-sitzig**, Maße ca. B:142/T:85/H:90 cm; **Recamiere ST links**, Maße ca. B:196/T:85/H:90 cm; **Hochlehnsessel**, Maße ca. B:77/T:90/H:96 cm; Stoffbezug blau, Füße F840 12cm Chrom



Je nach Wunsch ist eine lose Komfort-Kopfstütze gegen Aufpreis erhältlich. Die Relaxe-Fläche für den Kopf beträgt ca. 50x26 cm.



Optional sind die Armeile klappbar und beweglich gegen Aufpreis erhältlich.

QUALITÄT IM DETAIL

- Sitzvortrag motorisch mit Sensorsteuerung
- Premium Sofaassistent Aufstehhilfe im Sofa
- Seitenteil(e) klappbar
- Flexible Komfort-Kopfstütze
- 6 Fußformen
- 100 % Made in Germany



Beliebte Relaxmöglichkeit in der Recamiere - Motorischer Sitzvortrag gegen Mehrpreis





Zusammenstellung Eckkombination: **Sofa 2,5-sitzig Seitenteil links**, Maße ca. B:146/T:85/H:90 cm; **Ecksofa 2-sitzig mit Abschlusschocker rechts**, Maße ca. B:215/T:85/H:90 cm; **Komfortkopfstütze lose**; Stoffbezug gelb; Füße F135 12cm schwarz; **Kissensatz 3-teilig mit Biese** Stoffbezug bunt



Schon einmal über eine Aufstehhilfe im Sofa nachgedacht?
Egal wie alt Sie sind, mit dem optionalen Premium Sofaassistenten können Sie per Fernbedienung das Aufstehen oder Hinsetzen unterstützen. Motorisch werden Sie erholsam nach oben oder unten befördert.



Für jeden Sofamoment die ideale Armteilposition:
Das Seitenteil lässt sich in 3 Positionen stufenweise und kinderleicht abklappen. Auf Wunsch gegen Aufpreis möglich.

2007

SCHICK UND FLEXIBEL IHR NEUER LIEBLINGPLATZ

DAS FILIGRANE MONDO 2007 bietet nicht nur allerhöchste Sitzqualität, sondern spiegelt auch den derzeitigen Sofatrend wieder. Entspannung kann so einfach und komfortabel sein. Egal, ob klappbare Armlehnen oder eine motorische Sitztiefenverstellung, viele verschiedene Varianten sind möglich. Die Details wie z. B. die hochwertige eingenähte Biese am Rückenissen und an den Armlehnen sprechen für dieses hochwertige Zeitgeist-Möbel. Passend dazu gibt es einen Drehsessel mit Rückstellautomatik im gleichen Design.


MONDO 2007 ist das ideale Wohlfühlteil für ein modernes und gemütliches Wohnambiente. Detailverliebt in der Verarbeitung spricht es für echte Handarbeit, und das Ganze wird zu 100 % in Deutschland produziert.



Im MONDO 2007 Drehsessel sitzen Sie komfortabel und bequem. Ihre Lieblingsrichtung können Sie sich Dank der Drehfunktion mit Rückstellautomatik nach Belieben aussuchen.

Die Sitzhöhe beträgt: ca. 45 cm und der 5-armige Drehfuß ist im modernen schwarz Struktur oder in Alu gebürstet gegen Aufpreis erhältlich.




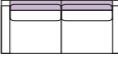



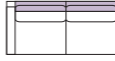




ÜBER 150 STOFFFARBEN · ÜBER 120 LEDERFARBEN







Eine große Anzahl hochwertiger Bezugsmaterialien sorgt für Individualität in Optik und Haptik.

AUSZUG AUS DEM TYPENPLAN Alle Maße ca. Maße B/T/H in cm.

SOFAS

 20 Sofa 2-sitzig mit 2 Armlehnen, 142 x 85 x 90 cm	 25 Sofa 2,5-sitzig mit 2 Armlehnen, 162 x 85 x 90 cm	 33 Sofa 3-sitzig mit 2 Armlehnen, 182 x 85 x 90 cm	 35 Sofa 3,5-sitzig mit 2 Armlehnen, 202 x 85 x 90 cm	 28 (li), 29 (re) Sofa 2-sitzig mit Armlehne, 126 x 85 x 90 cm	 54 (li), 55 (re) Sofa 2,5-sitzig mit Armlehne, 146 x 85 x 90 cm	 38 (li), 39 (re) Sofa 3-sitzig mit Armlehne, 166 x 85 x 90 cm	 48 (li), 49 (re) Sofa 3,5-sitzig mit Armlehne, 186 x 85 x 90 cm	
 21 Sofa 2-sitzig ohne Armlehne, 111 x 85 x 90 cm	 26 Sofa 2,5-sitzig ohne Armlehne, 131 x 85 x 90 cm	 31 Sofa 3-sitzig ohne Armlehne, 151 x 85 x 90 cm	 34 Sofa 3,5-sitzig ohne Armlehne, 171 x 85 x 90 cm					

ELEMENTE

 11 Element ohne Armlehne, 55 x 85 x 90 cm	 18 (li), 19 (re) Element mit Armlehne, 71 x 85 x 90 cm	 96 (li), 97 (re) Element mit Armlehne, 101 x 85 x 90 cm	 84 (li), 85 (re) Element + Abschluss, 130 x 85 x 90 cm
---	---	--	---

ANBAU-SOFAS




41 (re), 42 (li)
Ecksofa 2-sitzig, Abschlusshocker
215 x 85 x 90 cm

ABSCHLUSS-SOFAS




23 (re), 24 (li)
Sofa 2-sitzig, Abschlussteil
180 x 85 x 90 cm

EINZELLIEGEN




68 (li), 69 (re)
Recamiere, mit Armlehne
196 x 85 x 90 cm

LONGCHAIR




62 (li), 63 (re)
Longchair mit Armlehne
81 x 163 x 90 cm

ECKEN






04
Spitzecke
86 x 86 x 90 cm

SESSEL

 10 Sessel mit 2 Armlehnen 87 x 85 x 90 cm	 60 Hochlehnsessel, ohne Nierenkissen SH 46 cm = 12 cm Fuß 77 x 90 x 96 cm	 90 Drehstuhl mit Rückstellautomatik SH 46cm / ST 55cm 81x 81 x 89 cm
---	--	--

Jedem das Wunsch-Sofa oder die Sitzgruppe nach Maß! 2-sitzige Sofas mit Lounge-Potenzial, Sofa-Elemente mit Sitzvorzug-Funktion, Kombinationen mit Longchair und komplexe Sitzgruppen mit Sessel und Hocker. Alles ist möglich, alles kombinierbar.

HOCKER





 07 Hocker 50 x 60 cm	 77 Hocker zum Hochlehnsessel Typ -60 55 x 50 cm	 70 Hockerbank 130 x 70 cm
--	---	---

KOPFSTÜTZEN



166
Komfort-Kopfstütze lose
50 x 26 cm

KISSEN

 K22 Sofakissen mit Inlett + RV mit Biese 38 x 38 cm	 K44 Rückenkissen mit Inlett + RV „soft“ mit Biese 52 x 52 cm	 K91 „Nieren“-Kissen mit Biese 47 x 27 cm	 K58 Kissensatz 1 x K44 2 x K22
---	--	--	---

Bei der Kombination bzw. beim Anschluss von „Elementen ohne Seitenteile“ sind zwei zusätzliche Möbelfüße und Montageklötze erforderlich, die extra berechnet werden!

ACHTUNG: Bitte beachten Sie bei Ihrer Bestellung, dass die Kopfstütze nicht nachgerüstet werden kann. Bei der Erstbestellung mit Kopfstütze wird die Polstergruppe in allen Sitzeinheiten mit einem Einschubschlitz im Rücken versehen. Eine Nachrüstung ist deshalb technisch nicht möglich!

Bitte beachten Sie, dass bei LEDER Teilungsnähte notwendig sind.

6 FUSS-VARIANTEN Bei Holzfüßen bitte immer Beizton mit angeben! Holzmuster befinden sich am Stoffwagen!

					
STANDARD-FUSS F135 Schwarz Struktur	ALTERNATIV-FUSS F221 Kernbuche	ALTERNATIV-FUSS F221 Eiche	ALTERNATIV-FUSS F506 Buche-Metall	ALTERNATIV-FUSS F506 Alu	ALTERNATIV-FUSS F840 Chrom

MONDO 2007 MODELLAUFBAU

Gestell: Buchenholz mit Holzwerkstoff
 Sitzunterfederung: Bonellfederkern auf Nosagunterfederung
 Sitzpolsteraufbau: Polyetherschaum mit Vlies umhüllt
 Rücken: Gummigurtunterfederung, Polyetherschaum mit Vlies umhüllt
 Fußausführung: F135 Schwarz Struktur; Alternativ-Füße: F221 Kernbuche, F221 Eiche, F506 Buche/Metall, F506 Alu, F840 Chrom
 MASSE CA: Höhe 88 - 92 cm, Sitzhöhe 44-48 cm, Tiefe 85 cm, Sitztiefe 55 cm

MONDO®

SCHÖNE MÖBEL. SCHÖNER LEBEN.



Abonnieren Sie unseren **Newsletter**
für Trends, Aktionen & Inspirationen.



www.mondo-moebel.de/newsletter

• QUALITÄT

Der Name MONDO steht für zuverlässige Qualität. In Material, Verarbeitung, Funktion und Design folgt die gehobene Einrichtungsmarke seit vielen Jahren kontrollierten Qualitätsmaßstäben. Über die Sicherung der strengen Richtlinien wachen erfahrene MONDO Qualitätsbeauftragte. Die geprüfte Qualität jedes einzelnen Möbels ist mit einer 5-Jahres-Garantie verbrieft. Das garantieren wir als Ihr MONDO Fachhändler.

• DESIGN

Alle Designs von MONDO sind exklusiv. Sie werden von renommierten Designern und Kreativen mit viel Gefühl für die Marke entwickelt. MONDO Möbel zeichnen sich durch eine hohe Wertigkeit, emotionale Wärme, planbare Individualität und perfektionierte Funktionalität im Sinne unserer Kunden aus.

MONDO erhalten Sie nur bei uns und in ausgewählten führenden Einrichtungshäusern.

WWW.MONDO-MOEBEL.DE



INTERNATIONALE TOP-DESIGNER

Viele kreative Köpfe stehen hinter dem exklusiven Design von MONDO. Die Designer von links nach rechts: Jochen Flacke, K. W. Göcke, Ute Bröker.

