

**MONDO**<sup>®</sup>

SCHÖNE MÖBEL. SCHÖNER LEBEN.

DESIGN UND  
FUNKTIONEN



**ATLA**



**MONDO®**

**POLSTERMÖBEL**

## ENTSPANNEN

**MONDO ATLA** - ein Sofa mit Relaxfunktion, welches höchsten Komfort und totale Gemütlichkeit ausstrahlt. Als Dreh- und Angelpunkt Ihrer Wohnzimmereinrichtung wird diese Polstergarnitur Sie als Ihre persönliche Relaxinsel begeistern. Der weiche, lockere Polsteraufbau sorgt für die gewünschte Wellenbildung. Der superweiche, äußerst bequeme Gesamteindruck verleiht MONDO ATLA ihren Kuschelfaktor. All die Eigenschaften laden zum Verweilen und Entspannen ein - egal ob bei einer urlustigen Sitcom oder einem romantischen Filmklassiker. Für Spiele- oder DVD-Abende mit der ganzen Familie bietet dieses Relaxsofa genug Platz.

**Eckkombination** bestehend aus: 1,5 Sitzler med mit Armlehne 1 links - 1,5 Sitzler med ohne Armlehne - Umbauecke med rechts - Bezug Torero grey (B: 291cm x T: 220 cm)

Die manuelle Kopfteilverstellung bei allen Elementen gewährleistet eine Extraportion Bequemlichkeit. Das Highlight bei dieser Garnitur ist die Relaxfunktion mittels welcher man sich in die Waagerechte begibt, um die Füße hochzulegen, sich entspannt in die ergonomische Rückenlehne fallen zu lassen und den Alltag zu vergessen.



### QUALITÄT IM DETAIL

- 2Fuß-Varianten, in Silber und Schwarz
- verstellbare Rückenlehne bei allen Modeltypen
- Tragende Teile des Gestells aus Massivholz
- Unterfederung mit dauerelastischen Stahl-Wellenfedern
- Kissen und Nierenkissen in verschiedenen Größen gegen Aufpreis erhältlich
- Über 200 Soff- und über 50 Lederfarben erhältlich



# INDIVIDUELLE MOMENTE

**DAS POLSTER-PLANUNGS-PROGRAMM MONDO ATLA** Zwei Dreisitzer vis-a-vis, drei Eineinhalbsitzer rechteckig zueinander stehend, ein einfaches Ecksofa in L-Form oder ein riesiges u-förmiges Relaxmöbel sind ein paar Beispiele für eine gelungene Zusammenstellung der Garnitur MONDO ATLA. Das Modell kann in Stoff oder Leder bestellt werden. Dank der großen Material- und Farbvielfalt ist auch das Richtige für Ihr Wohnzimmer dabei. Die Kombinationsvarianten sind dank des umfangreichen Typenplans zahlreich und mit kleinen, mittleren und großen Kissen wird das Relaxsofa gleich nochmal so gemütlich. Gestalten Sie Ihre Relax-Oase mit Wohlfühl-Charakter!

## 3 FUSSVARIANTEN



**METALLFUSS**  
H 20 cm



**METALLKUFE CHROM MATT ODER METALLKUFE SCHWARZ MATT**  
H 12 cm



**IN VERBINDUNG MIT DER METALLKUFE WIRD BEI DEN UMBAUECKEN, LONGCHAIR UND SPITZ-ECKE GROSS DER METALLFUSS EINGESETZT!**  
H 12 cm

## ÜBER 200 STOFFFARBEN · ÜBER 50 LEDERFARBEN



## ATLA



Eine große Anzahl hochwertiger Bezugsmaterialien sorgt für Individualität in Optik und Haptik.



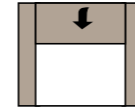
# UNBEGRENZTE MÖGLICHKEITEN

DIE POLSTERGARNITUR MONDO ATLA bietet nicht nur viel Platz zum Relaxen, sondern passt sich Ihren Wünschen auch optimal an. Um Ihnen bei der Platzierung des neuen Sofas mit Relaxfunktion freie Hand zu lassen, werden alle Rücken echt bezogen. So ergeben sich viele verschiedene Möglichkeiten. Bevorzugen Sie einen Kuschelplatz in der Ecke oder möchten Sie doch lieber eine Komfortinsel mitten im Raum? Das entscheiden Sie mit dieser Sofalandschaft selbst.

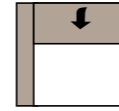


## AUSZUG AUS DEM TYPENPLAN Alle Maße ca. Maße B/H/T in cm.

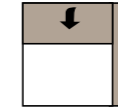
### Einzeltypen



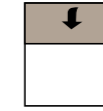
**1,5-Sitzer**  
146 cm / 85-105 / 111-175cm  
1,5-Sitzer mit Armlehne  
inkl. Kopfteilverstellung



**1,5-Sitzer**  
114 cm / 85-105 / 111-175cm  
1,5-Sitzer mit Armlehne links  
inkl. Kopfteilverstellung

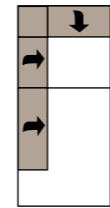


**1,5-Sitzer**  
114 cm / 85-105 / 111-175cm  
1,5-Sitzer mit Armlehne rechts  
inkl. Kopfteilverstellung

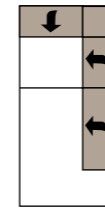


**1,5-Sitzer**  
82 cm / 85-105 / 111-175cm  
1,5-Sitzer ohne Armlehnen  
inkl. Kopfteilverstellung

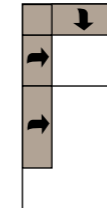
### Umbauecken



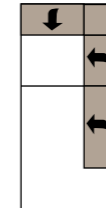
**UBEL med**  
111 x 220 cm  
Umbauecke links med / rechts med  
inkl. Kopfteilverstellung



**UBER med**  
111 x 220 cm  
Umbauecke links med / rechts med  
inkl. Kopfteilverstellung

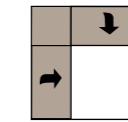


**UBEL**  
111 x 240 cm  
Umbauecke links / rechts  
inkl. Kopfteilverstellung



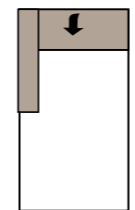
**UBER**  
111 x 240 cm  
Umbauecke links / rechts  
inkl. Kopfteilverstellung

### Spitz-Ecke groß



**Spitz-Ecke groß**  
117 cm  
Spitzecke groß  
inkl. Kopfteilverstellung

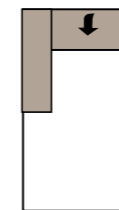
### Recamiere frei stellbar



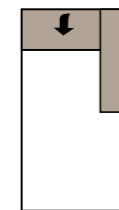
**Longchair**  
106 x 180 cm  
Recamiere Armlehne 1 links / rechts  
inkl. Kopfteilverstellung



**Longchair**  
106 x 180 cm  
Recamiere Armlehne 1 links / rechts  
inkl. Kopfteilverstellung



**Longchair groß**  
114 x 180 cm  
Recamiere Armlehne 2 links / rechts  
inkl. Kopfteilverstellung




**Longchair groß**  
114 x 180 cm  
Recamiere Armlehne 2 links / rechts  
inkl. Kopfteilverstellung

### Einzeltypen Hocker



**Hocker**  
75 x 75 cm  
Hocker im Maß



**Hockerbank**  
110 x 65 cm  
Hocker im Maß



Maßangaben sind Circa-Maße und ohne Gewähr. Individuelle Stoff- und Farbkombinationen auf Anfrage, gegen Aufpreis. Technische Änderungen vorbehalten. Stand 1317/1

Alle verwendeten Materialien entsprechen den Anforderungen der DGM laut RAL GZ 430.

Die Nahtverteilung kann bei Stoff-, Leder- oder Kunstlederverarbeitung unterschiedlich ausfallen. Die Abzeichnung bei Steppmatten und Kissen sind design- und konstruktionsbedingt. Die Verarbeitung von Zier-, Kapp- oder Doppelnähten kann in den Stoff-, Leder- oder Kunstledervarianten unterschiedlich ausfallen.

Verstellbare Rückenlehne - bei allen Modelltypen.

ARMLEHNENAUSFÜHRUNGEN / SEITENAUSFÜHRUNGEN:

Armlehne links und/ oder rechts (1 = 12 cm oder 2 = 20 cm). Seitenteile links und/ oder rechts komplett bezogen.





SCHÖNE MÖBEL. SCHÖNER LEBEN.



www.mondo-moebel.de

MONDO-ATLA 1317/1

## • QUALITÄT

Der Name MONDO steht für zuverlässige Qualität. In Material, Verarbeitung, Funktion und Design folgt die gehobene Einrichtungsmarke seit vielen Jahren kontrollierten Qualitätsmaßstäben. Über die Sicherung der strengen Richtlinien wachen erfahrene MONDO Qualitätsbeauftragte. Die geprüfte Qualität jedes einzelnen Möbels ist mit einer 5-Jahres-Garantie verbrieft. Das garantieren wir als Ihr MONDO Fachhändler.

## • DESIGN

Alle Designs von MONDO sind exklusiv. Sie werden von renommierten Designern und Kreativen mit viel Gefühl für die Marke entwickelt. MONDO Möbel zeichnen sich durch eine hohe Wertigkeit, emotionale Wärme, planbare Individualität und perfektionierte Funktionalität im Sinne unserer Kunden aus.

MONDO erhalten Sie nur bei uns und in ausgewählten führenden Einrichtungshäusern.

**WWW.MONDO-MOEBEL.DE**



### INTERNATIONALE TOP-DESIGNER

Viele kreative Köpfe stehen hinter dem exklusiven Design von MONDO. Die Designer von links nach rechts: Jochen Flacke, K. W. Göcke, Ute Bröker.

